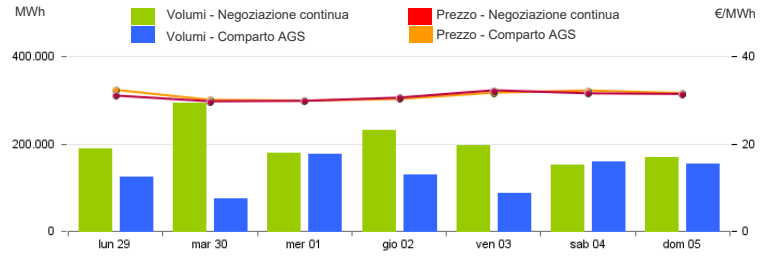


Mercato a pronti (MP-GAS)

Mercato del giorno prima (MGP-GAS)

	Prezzo. €/MWh				Volumi. MWh			
	Medio	Var	Minimo	Massimo	Totale	Var	Prodotti Giornalieri	Prodotto WE
Negoziazione continua	30,71	-6,0%	29,26	32,88	1.408.944	-39,8%	1.206.432	202.512

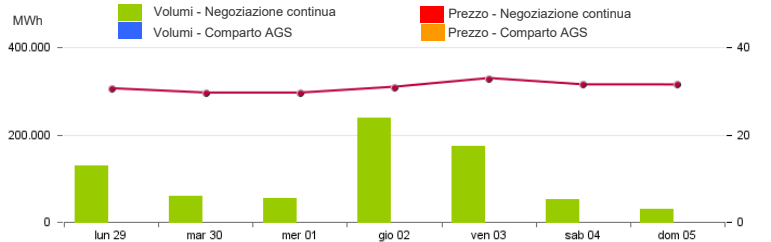
	Prezzo. €/MWh				Volumi. MWh			
	Medio	Var	Minimo	Massimo	Totale	Var	Acquisti SRG	Vendite SRG
Comparto AGS	31,07	-6,5%	29,79	32,26	900.888	-48,0%	900.888	-



Mercato infragiornaliero (MI-GAS)

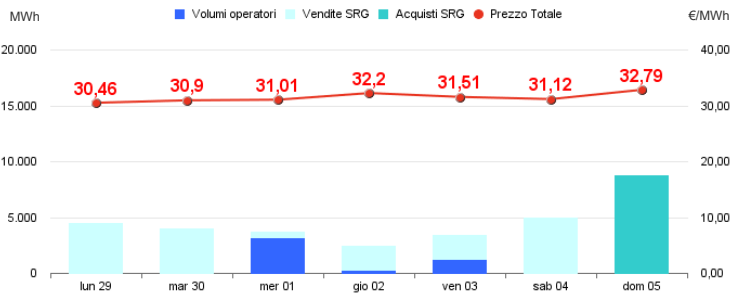
	Prezzo. €/MWh				Volumi. MWh			
	Medio	Var	Minimo	Massimo	Totale	Var	Acquisti SRG	Vendite SRG
Negoziazione continua	30,93	-7,1%	29,40	34,39	740.736	-35,5%	-	-

	Prezzo. €/MWh				Volumi. MWh			
	Medio	Var	Minimo	Massimo	Totale	Var	Acquisti SRG	Vendite SRG
Comparto AGS	-	-	-	-	-	-	-	-



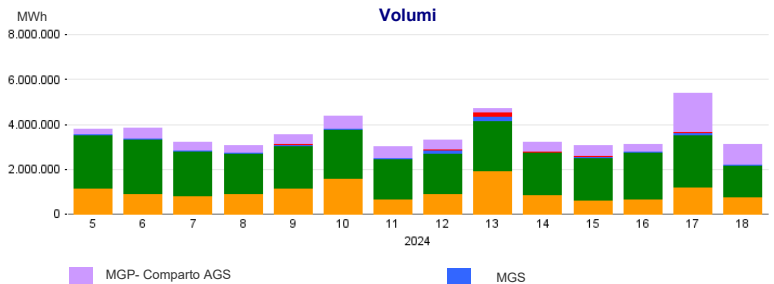
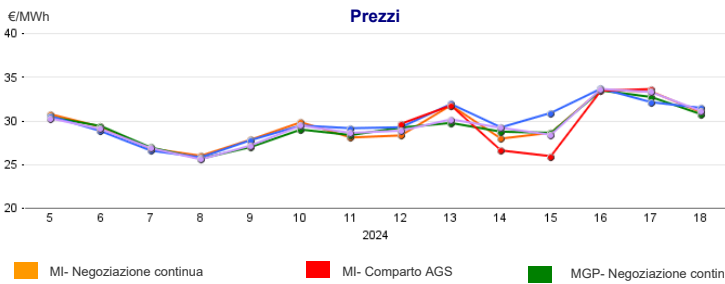
Mercato gas in stoccaggio (MGS-GAS)

Settimana	Stoccaggio	18	17
Prezzo. €/MWh ⁽¹⁾	Stogit	31,43	32,09
	Edison Stoccaggio	-	-
	Totale	31,43	32,09
Volumi. MWh	Stogit	31.466	77.041
	Edison Stoccaggio	-	-
	Totale	31.466	77.041
Attività SRG. MWh	Acquisti	8.716	5.995
	Bilanciamento ⁽²⁾	8.716	5.995
	Altre finalità ⁽³⁾	-	-
	Vendite	18.238	8.576
	Bilanciamento ⁽²⁾	18.238	8.576
Altre finalità ⁽³⁾	-	-	



¹⁾ Il prezzo "Totale" è calcolato come media ponderata dei prezzi per i volumi complessivamente scambiati presso ciascun sistema di stoccaggio.
²⁾ Per gestire in sicurezza eventuali scostamenti previsti tra immissioni e prelievi complessivi della rete ai sensi dell'art. 2.5 dell'Allegato A della delibera AEEGSI 312/2016/R/gas
³⁾ Compravendite di gas in stoccaggio effettuate da Snam Rete Gas (SRG) diverse da "Bilanciamento"

Evoluzione settimanale



Mercato a termine (MT-GAS)

Prodotti	Mercato				OTC		Totale		Posizioni aperte*			
	Prezzo minimo	Prezzo massimo	Prezzo di controllo*	Negoziazioni	Volumi	Registrazioni	Volumi	Volumi	variazione %	MWh/g	MWh	
	€/MWh	€/MWh	€/MWh	variazione %	N.	MWh/g	N.	MWh/g	MWh/g	variazione %	MWh/g	MWh
Q-2024-03	-	-	32,73	0,0%	-	-	-	-	-	-	-	-
Q-2024-04	-	-	37,09	0,0%	-	-	-	-	-	-	-	-
WS-2024/2025	-	-	38,03	0,0%	-	-	-	-	-	-	-	-
Q-2025-01	-	-	37,91	0,0%	-	-	-	-	-	-	-	-
CY-2025	-	-	38,59	0,0%	-	-	-	-	-	-	-	-
M-2024-06	-	-	32,70	0,0%	-	-	-	-	-	-	-	-
Q-2025-02	-	-	36,22	0,0%	-	-	-	-	-	-	-	-
SS-2025	-	-	37,75	0,0%	-	-	-	-	-	-	-	-
M-2024-07	-	-	33,25	0,0%	-	-	-	-	-	-	-	-
M-2024-08	-	-	31,39	0,0%	-	-	-	-	-	-	-	-
BoM-2024-05	-	-	31,98	-1,3%	-	-	-	-	-	-	-	-
Totale	-	-	-	-	-	-	-	-	-	-	-	-

* Riferito all'ultima sessione di contrattazione della settimana